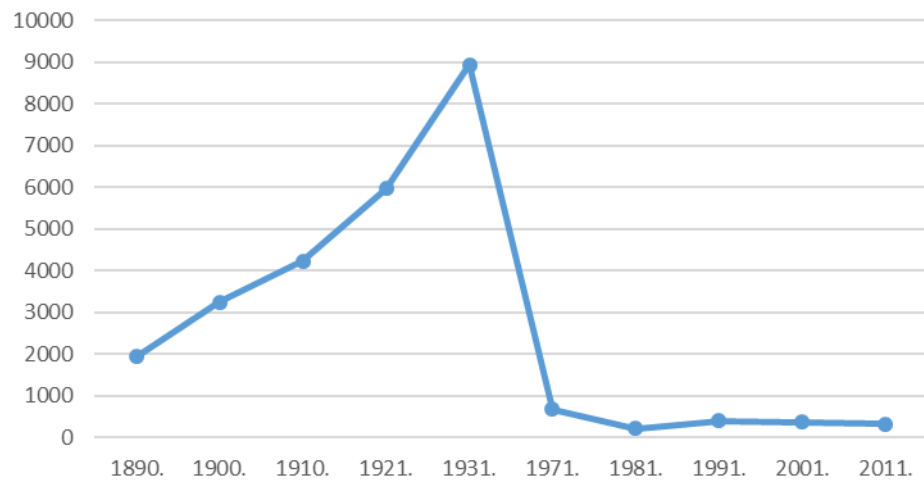
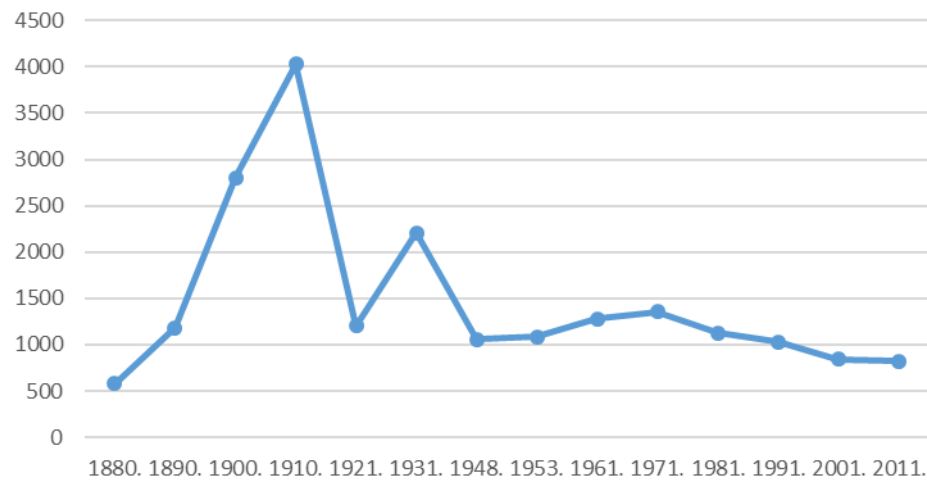


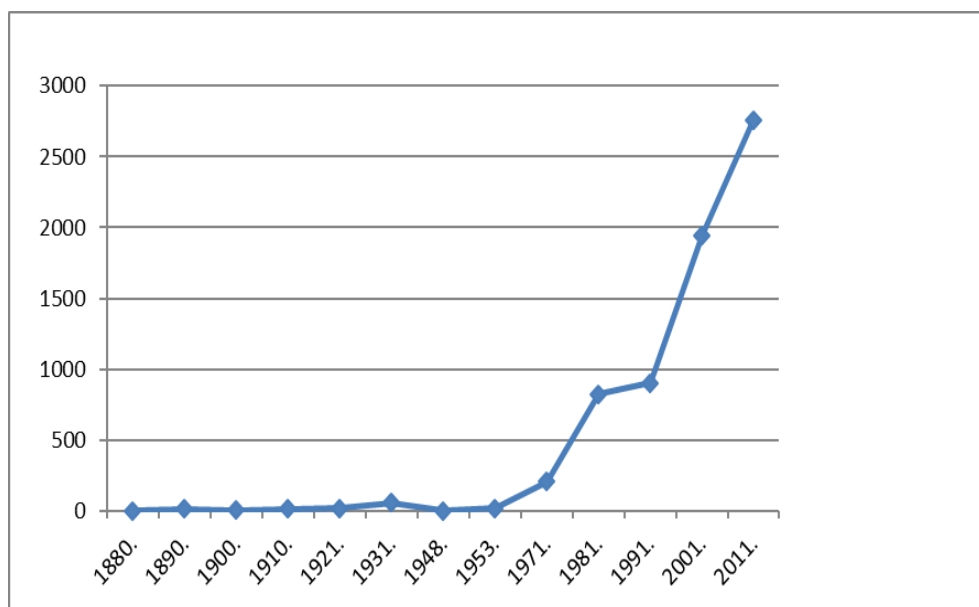
Židovi



Mađari



## ROMI



*Popis stanovništva po narodnosti, materinjem jeziku i vjeroispovijesti 1880. – 2011. na području Zagreba<sup>1</sup>*

<sup>1</sup> Popis iz 1880. godine iznesen je prema materinjem jeziku, popis iz 1890. godine iznesen je prema materinjem jeziku (osim za Srbe koji su izneseni prema broju pripadnika grkoistočne vjeroispovijesti, odnosno Židove koji su izneseni prema broju pripadnika židovske vjeroispovijesti), popis iz 1900. godine iznesen je prema materinjem jeziku (osim za Srbe koji su izneseni prema broju pripadnika grkoistočne vjeroispovijesti, odnosno za Židove koji su izneseni prema broju pripadnika židovske vjeroispovijesti), popis iz 1910. godine iznesen je prema materinjem jeziku (osim za Srbe za koje je iznesen i prema vjeroispovijesti i prema materinjem jeziku, za Židove za koje je iznesen prema pripadnosti židovskoj vjeroispovijesti i Bošnjake za koje je iznesen prema pripadnosti islamskoj vjeroispovijesti), popis iz 1921. iznesen je prema materinjem jeziku, odnosno prema vjeroispovijesti za Srbe, Židove i Bošnjake, popis iz 1931. iznesen je prema materinjem jeziku, osim za Srbe, Židove i Bošnjake za koje je iznesen prema vjeroispovijesti, popis iz 1948. iznesen je prema narodnosti, popis iz 1953. iznesen je prema narodnosti (za Slovence i Srbe), a za ostale prema materinjem jeziku, popis iz 1961. iznesen je prema narodnosti, popis iz 1971. iznesen je prema narodnosti, popis iz 1981. iznesen je prema narodnosti, popis iz 1991. iznesen je prema narodnosti, popis iz 2001. i 2011. izneseni su prema narodnosti. Posebno je važno naglasiti da se pripadnost vjeroispovijesti (kod Srba, Židova i Bošnjaka) nikako ne može uspoređivati s pripadnošću pojedinoj narodnosti (to znači da među pravoslavnima u ranijim popisima ima primjerice i Grka, Crnogoraca, Bugara, Rumunja, Makedonaca, Rusa, Ukrajinaca i Hrvata, da među

Narodnost	1880.	1890.	1900.	1910.	1921.	1931.	1948.	1953.	1961.	1971.	1981.	1991.	2001.	2011.
<b>Albanci</b>	-	-	-	-	163 (govornika arnautskog jezika kao materinjeg)	240 (govornika arnautskog jezika kao materinjeg)	261 (po narodnosti)	208 (govornika albanskog jezika kao materinjeg)	361 (po narodnos ti)	1067 (po narodnosti )	1326 (po narodnosti )	2526 (po narodnosti )	3389 (po narodnos ti)	4292 (po narodnos ti)
<b>Austrijanci</b>	Iskazani zajedno s Nijemcima	Iskazani zajedno s Nijemcima	Iskazani zajedno s Nijemcima	Iskazani zajedno s Nijemcima	Iskazani zajedno s Nijemcima	Iskazani zajedno s Nijemcima	Iskazani zajedno s Nijemcima	Iskazani zajedno s Nijemcima	-	142 (po narodnosti )	91 (po narodnosti )	56 (po narodnosti )	53 (po narodnos ti)	104 (po narodnos ti)
<b>Bošnjaci (Muslimani)</b>	-	-	-	35 (pripadnika islamske vjeroispovij esti)	474 (pripadnika islamske vjeroispovij esti)	1239 (pripadnika islamske vjeroispovije sti)	209 (kao Neopredijel jeni muslimani)	-	580 (Muslim ani)	5186 (Muslima ni)	6608 (Muslima ni)	11247 (Muslima ni)	6204 (Bošnjaci )	8119 (Bošnjaci )
<b>Bugari</b>	27 (govornika bugarskog jezika kao materinjeg)	-	-	126 (govornika bugarskog jezika kao materinjeg)	-	201 (govornika bugarskog jezika kao materinjeg)	332	172 (govornika bugarskog jezika kao materinjeg)	220 (po narodnos ti)	248 (po narodnosti )	133 (po narodnosti )	144 (po narodnosti )	110 (po narodnos ti)	120 (po narodnos ti)

pripadnicima židovske vjeroispovijesti sasvim sigurno ima onih koji su se osjećali kao Hrvati, Nijemci, Mađari i slično, a među pripadnicima islamske vjeroispovijesti sasvim je sigurno bilo i Albanaca, Turaka i Roma). Također treba naglasiti da pripadnost prema materinjem jeziku ne znači i pripadnost određenoj narodnosti. Međutim, u nedostatku ostalih podataka, koristili smo se ovom metodom naglašavajući kod svake brojke na koju se kategoriju odnosi (vjeroispovijest, nacionalnost, odnosno materinji jezik). Podatci su preuzeti iz: HDA, Zavod za statistiku, fond 367, kutija 5, fascikl 6, Grad Zagreb po ulicama: stanovništvo prema materinjem jeziku u kombinaciji sa vjeroispovijesti i dobi žiteljstva i *Političko i sudbeno razieljenje kraljevina Hrvatske i Slavonije i repertorij mjesta (1880)*, Zagreb 1889; HDA, Zavod za statistiku, fond 367, kutija 10, fascikl 15, Popis prema materinjem jeziku i vjeri, popis 1890.g. i *Političko i sudbeno razdieljenje Kraljevina Hrvatske i Slavonije – Repetitorij mjesta po posljednjih popisa godine 1890.*, Zagreb 1892; *Popis žiteljstva od 31. prosinca 1900 u kraljevinama Hrvatskoj i Slavoniji*, Zagreb: Kraljevski zemaljski statistički ured, 1914; Podaci su preuzeti iz: HDA, Zavod za statistiku, fond 367, kutija 40, fascikl 53, Županije po upravnim općinama i prebivalištima te grad Zagreb po kotarima – ulicama – glavni rezultati popisa prema vjeroispovijesti, materinjem jeziku, dobi i naobrazbi 1910; HDA, Zavod za statistiku, fond 367, kutija 55, fascikl 70, Prisutno stanovništvo prema vjeroispovijedi i materinjem jeziku, popis 1931; *Definitivni rezultati popisa stanovništva od 31. marta 1931. u Kraljevini Jugoslaviji, knjiga II, Prisutno stanovništvo po veroispovesti*, Beograd: Direkcija državne statistike, 1938; *Konačni rezultati popisa stanovništva od 15. marta 1948., knjiga IX, Stanovništvo po narodnosti*, Beograd: Savezni statistički ured, 1954; *Popis stanovništva i stanova 1953, knjiga VIII. Narodnost i materinji jezik*, Beograd 1959; *Popis stanovništva i stanova 1961., knjiga I, Vitalna, etnička i migraciona obeležja*, Beograd, SZS, 1970; *Popis stanovništva i stanova 1971, knjiga VI, Stanovništvo, vitalna, etnička i migraciona obeležja*, Beograd 1974; GELO, Jakov; CRKVENČIĆ, Ivan; KLEMENČIĆ, Mladen i sur. (1998) *Narodnosni i vjerski sastav stanovništva Hrvatske: 1880. - 1991. po naseljima*, Zagreb; [www.dzs.hr](http://www.dzs.hr).

<b>Crnogorci</b>	-	-	-	-	-	-	795 (po narodnosti)	-	1597 (po narodnosti)	2266 (po narodnosti)	2338 (po narodnosti)	2332 (po narodnosti)	1313 (po narodnosti)	1191 (po narodnosti)
<b>Česi</b>	545 (govornika češkog jezika kao materinjeg)	565 (govornika češkog jezika kao materinjeg)	955 (govornika češkog jezika kao materinjeg)	1212 (govornika češkog jezika kao materinjeg)	1863 (govornika češkog jezika kao materinjeg)	2136 (govornika češkog jezika kao materinjeg)	1674 (po narodnosti)	929 (govornika češkog jezika kao materinjeg)	1296 (po narodnosti)	1316 (po narodnosti)	1154 (po narodnosti)	973 (po narodnosti)	813 (po narodnosti)	835 (po narodnosti)
<b>Mađari</b>	582 (govornika mađarskog jezika kao materinjeg)	1180 (govornika mađarskog jezika kao materinjeg)	2805 (govornika mađarskog jezika kao materinjeg)	4028 (govornika mađarskog jezika kao materinjeg)	1206 (govornika mađarskog jezika kao materinjeg)	2210 (govornika mađarskog jezika kao materinjeg)	1058 (po narodnosti)	1085 (govornika mađarskog jezika kao materinjeg)	1277 (po narodnosti)	1356 (po narodnosti)	1130 (po narodnosti)	1033 (po narodnosti)	841 (po narodnosti)	825 (po narodnosti)
<b>Makedonci</b>	-	-	-	-	-	-	430 (po narodnosti)	494 (po narodnosti)	1174 (po narodnosti)	1618 (po narodnosti)	1720 (po narodnosti)	1707 (po narodnosti)	1315 (po narodnosti)	1194 (po narodnosti)
<b>Nijemci</b>	2678 (govornika njemačkog jezika kao materinjeg)	3429 (govornika njemačkog jezika kao materinjeg)	4250 (govornika njemačkog jezika kao materinjeg)	4458 (govornika njemačkog jezika kao materinjeg)	3545 (govornika njemačkog jezika kao materinjeg)	6287 (govornika njemačkog jezika kao materinjeg)	595 (po narodnosti)	1620 (govornika njemačkog jezika kao materinjeg)	-	264 (po narodnosti)	272 (po narodnosti)	296 (po narodnosti)	288 (po narodnosti)	364 (po narodnosti)
<b>Poljaci</b>	70 (govornika poljskog jezika kao materinjeg)	-	-	131 (govornika poljskog jezika kao materinjeg)	247 (govornika poljskog jezika kao materinjeg)	375 (govornika poljskog jezika kao materinjeg)	-	131 (govornika poljskog jezika kao materinjeg)	-	128 (po narodnosti)	133 (po narodnosti)	127 (po narodnosti)	133 (po narodnosti)	166 (po narodnosti)
<b>Romi</b>	1 (govornika romskog jezika kao materinjeg)	13 (govornika romskog jezika kao materinjeg)	4 (govornika romskog jezika kao materinjeg)	16 (govornika romskog jezika kao materinjeg)	19 (govornika romskog jezika kao materinjeg)	56 (govornika romskog jezika kao materinjeg)	0 (po narodnosti)	20 (govornika romskog jezika kao materinjeg)	-	207 (po narodnosti)	825 (po narodnosti)	902 (po narodnosti)	1946 (po narodnosti)	2755 (po narodnosti)
<b>Rusi</b>	1 (govornika ruskog)	-	-	13 (govornika ruskog)	360 (govornika ruskog)	1354 (govornika ruskog jezika)	1070	563 (govornika ruskog)	-	365 (po narodnosti)	226 (po narodnosti)	214 (po narodnosti)	250 (po narodnosti)	331 (po narodnosti)

	jezika kao materinjeg)			jezika kao materinjeg)	jezika kao materinjeg)	kao materinjeg)		jezika kao materinjeg)						
<b>Rusini</b>	5 (govornika rusinskog jezika kao materinjeg)	12 (govornika rusinskog jezika kao materinjeg)	16 (govornika rusinskog jezika kao materinjeg)	46 (govornika rusinskog jezika kao materinjeg)	51 (govornika rusinskog jezika kao materinjeg)	Iskazani zajedno s Ukrajinima	181 (po narodnosti)	113 (govornika rusinskog jezika kao materinjeg)	-	84 (po narodnosti)	107 (po narodnosti)	117 (po narodnosti)	125 (po narodnosti)	134 (po narodnosti)
<b>Slovaci</b>	48 (govornika slovačkog jezika kao materinjeg)	47 (govornika slovačkog jezika kao materinjeg)	87 (govornika slovačkog jezika kao materinjeg)	123 (govornika slovačkog jezika kao materinjeg)	Iskazani zajedno s Česima	174 (govornika slovačkog jezika kao materinjeg)	167 (po narodnosti)	114 (govornika slovačkog jezika kao materinjeg)	152 (po narodnosti)	236 (po narodnosti)	198 (po narodnosti)	203 (po narodnosti)	171 (po narodnosti)	207 (po narodnosti)
<b>Slovenci</b>	3884 (govornika slovenskog jezika kao materinjeg)	5814 (govornika slovenskog jezika kao materinjeg)	6027 (govornika slovenskog jezika kao materinjeg)	5160 (govornika slovenskog jezika kao materinjeg)	8966 (govornika slovenskog jezika kao materinjeg)	17627 (govornika slovenskog jezika kao materinjeg)	17054 (po narodnosti)	17592 (po narodnosti)	16859 (po narodnosti)	12447 (po narodnosti)	8820 (po narodnosti)	6299 (po narodnosti)	3225 (po narodnosti)	2132 (po narodnosti)
<b>Srbi</b>	-	1204 (pripadnika grkoistočne vjeroispovijesti)	2712 (pripadnika grkoistočne vjeroispovijesti)	3897 (pripadnika grkoistočne vjeroispovijesti i govornika hrvatsko-srpskog jezika kao materinjeg)	9293 (pripadnika pravoslavne vjeroispovijesti)	13279 (pripadnika pravoslavne vjeroispovijesti)	13125 (po narodnosti)	17519 (po narodnosti)	25836 (po narodnosti)	38047 (po narodnosti)	37988 (po narodnosti)	44384 (po narodnosti)	18811 (po narodnosti)	17526 (po narodnosti)
<b>Talijani</b>	381 (govornika talijanskog jezika kao materinjeg)	339 (govornika talijanskog jezika kao materinjeg)	416 (govornika talijanskog jezika kao materinjeg)	329 (govornika talijanskog jezika kao materinjeg)	297 (govornika talijanskog jezika kao materinjeg)	379 (govornika talijanskog jezika kao materinjeg)	466 (po narodnosti)	339 (govornika talijanskog jezika kao materinjeg)	254 (po narodnosti)	238 (po narodnosti)	224 (po narodnosti)	261 (po narodnosti)	277 (po narodnosti)	399 (po narodnosti)
<b>Ukrajinci</b>	Iskazani zajedno s Rusinima	Iskazani zajedno s Rusinima	Iskazani zajedno s Rusinima	Iskazani zajedno s Rusinima	Iskazani zajedno s Rusinima	96 (govornika ukrajinskog jezika kao materinjeg)	Iskazani zajedno s Rusinima	Iskazani zajedno s Rusinima	-	209 (po narodnosti)	227 (po narodnosti)	249 (po narodnosti)	333 (po narodnosti)	332 (po narodnosti)



						jezika kao materinjeg)								
<b>Židovi</b>	-	1941 (pripadnika židovske vjeroispovijesti)	3237 (pripadnika židovske vjeroispovijesti)	4233 (pripadnika židovske vjeroispovijesti)	5970 (pripadnika židovske vjeroispovijesti)	8940 (pripadnika židovske vjeroispovijesti)	-	-	-	674 (po narodnosti)	211 (po narodnosti)	392 (po narodnosti)	368 (po narodnosti)	317 (po narodnosti)